

Assemblea degli associati dell'Avis Provinciale di Bologna



*Sabato 19 settembre 2020
ore 9:00*

*Sala Convegni della Cooperativa SACMI IMOLA SC
Via Selice Provinciale, 17/A Imola*

Dott.ssa Vanda Randi



Raccolte e trasfuse **Area Metropolitana di Bologna** 8 mesi 2020

Raccolte 8 mesi

Area Metropolitana di Bologna

Punto di raccolta	SANGUE INTERO			PLASMAFERESI			PLASMAPIASTRINOAFERESI		
	2020	2019	Δ	2020	2019	Δ	2020	2019	Δ
BOLOGNA CASA DEL DONATORE	12.702	12.476	2%	3.952	3.831	3%			
OSPEDALE BELLARIA	2.958	3.089	-4%						
BOLOGNA AOSP	4.061	3.775	8%	1.540	1.504	2%	841	763	10%
IMOLA	6.702	7.059	-5%	700	599	17%			
BAZZANO	119	137	-13%						
BUDRIO	426	408	4%						
CASTELMAGGIORE	743	659	13%						
CASTIGLIONE DEI PEPOLI	172	148	16%						
LOIANO	241	226	7%						
MEDICINA	308	318	-3%						
MOLINELLA	395	332	19%						
PORRETTA TERME	369	389	-5%						
S.GIOV. IN PERSICETO	197	226	-13%						
S.PIETRO IN CASALE	201	207	-3%						
VERGATO	100	115	-13%						
TOTALE	29.694	29.564	0,4%	6.192	5.934	4,3%	841	763	10,2%

Trasfuse 8 mesi Area Metropolitana di Bologna

	EMAZIE			PLASMA			PIASTRINE		
	2020	2019	Δ	2020	2019	Δ	2020	2019	Δ
AUSL BOLOGNA	11.733	12.179	-4%	244	357	-32%	298	282	6%
IOR	2.443	2.414	1%	114	150	-24%	41	18	128%
AOSP BOLOGNA	18.159	19.303	-6%	1.317	1.935	-32%	2.978	3.672	-19%
IMOLA	2.709	2.797	-3%	26	24	8%	113	146	-23%
TOTALE	35.044	36.693	-4%	1.701	2.466	-31%	3.430	4.118	-17%

Raccolte e trasfuse Regione Emilia Romagna 6 mesi 2020



Regione Emilia Romagna: Procedure eseguite

	Aferesi			Sangue Intero			Totale procedure		
	I SEM 2020	I SEM 2019	Δ	I SEM 2020	I SEM 2019	Δ	I SEM 2020	I SEM 2019	Δ
Piacenza	1197	984	22%	6.288	6.582	-4%	7.485	7.566	-1%
Parma	1942	1940	0%	9.997	11.418	-12%	11.939	13.358	-11%
Reggio E	4.543	4.312	5%	9.017	10.352	-13%	13.560	14.664	-8%
Modena	11.600	9.932	17%	16.007	17.103	-6%	27.607	27.035	2%
AVEN	19.282	17.168	12%	41.309	45.455	-9%	60.591	62.623	-3%
Bo AOSP	1694	1789	-5%	2.785	3.058	-9%	4.479	4.847	-8%
Bo AUSL	3.470	3.384	3%	19.612	19.784	-1%	23.082	23.168	0%
Ferrara	625	506	24%	11.152	10.599	5%	11.777	11.105	6%
AVEC	5.789	5.679	2%	33.549	33.441	0%	39.338	39.120	1%
Cesena	3677	3165	16%	8970	9336	-4%	12.647	12.501	1%
Rimini	1.144	1.216	-6%	6.678	7.381	-10%	7.822	8.597	-9%
Ravenna	4923	4311	14%	9701	10279	-6%	14.624	14.590	0%
AVR	9.744	8.692	12%	25.349	26.996	-6%	35.093	35.688	-2%
Totale	34.815	31.539	10%	100.207	105.892	-5%	135.022	137.431	-2%

* Sono escluse le Linfocitoaferesi e le Cellule staminali da aferesi

Unità Raccolte e Trasmuse

	Raccolte			Trasmuse		
	I SEM 2020	I SEM 2019	Δ	I SEM 2020	I SEM 2019	Δ
Piacenza	6.288	6.582	-4%	5.063	5.343	-5%
Parma	9.997	11.418	-12%	9.068	9.638	-6%
Reggio E	9.017	10.352	-13%	6.968	7.751	-10%
Modena	16.007	17.103	-6%	12.770	13.827	-8%
AVEN	41.309	45.455	-9%	33.869	36.559	-7%
Bo AOSP	2.785	3.058	-9%	12.365	14.038	-12%
Bo AUSL	19.612	19.784	-1%	9.179	10.158	-10%
IOR				1.655	1.750	-5%
Ferrara	11.152	10.599	5%	11.123	12.182	-9%
AVEC	33.549	33.441	0%	34.322	38.128	-10%
Forlì/Cesena	8970	9336	-4%	7.144	6.938	3%
Rimini	6.678	7.381	-10%	5.817	6.485	-10%
Ravenna	9701	10279	-6%	8.958	9.869	-9%
AVR	25.349	26.996	-6%	21.919	23.292	-6%
Totale	100.207	105.892	-5%	90.110	97.979	-8%


Percentuale emazie eliminate sulle raccolte

	Raccolte	cause sanitarie		cause tecniche		scadenza		Totale eliminate	
		(Ob. 1%)		(Ob. 1%)		(Ob. 1%)		(Ob. 3%)	
		N	%	N	%	N	%	N	%
Piacenza	6.288	20	0,30%	32	0,50%	13	0,20%	70	1,10%
Parma	9.997	92	0,90%	120	1,20%	8	0,10%	221	2,20%
Reggio Emilia	9.017	88	1,00%	77	0,90%	38	0,40%	261	2,90%
Modena	16.007	185	1,20%	109	0,70%	226	1,40%	544	3,40%
AVEN	41.309	385	0,90%	338	0,80%	285	0,70%	1.096	2,70%
Bo S.Orsola	2.785	3	0,10%	33	1,20%	64	2,30%	100	3,60%
Bo AUSL/ CRS	19.612	232	1,20%	250	1,30%	18	0,10%	500	2,50%
Bo IOR									
Ferrara	11.152	1	0,00%	15	0,10%	63	0,60%	79	0,70%
AVEC	33.549	236	0,70%	298	0,90%	145	0,40%	679	2,00%
Forli/Cesena	8970	7	0,08%	5	0,06%	1	0,01%	13	0,14%
Rimini	6.678	11	0,16%	4	0,06%	6	0,09%	21	0,31%
Ravenna	9701	5	0,05%	17	0,18%	3	0,03%	25	0,26%
Pievesestina		111		150		74		335	
AVR	25.349	134	0,53%	176	0,69%	84	0,33%	394	1,55%
TOTALE	100.207	755	0,75%	812	0,80%	514	0,51%	2.169	2,16%

Sono escluse le emazie ad uso pediatrico, nel totale sono comprese le eliminate per CQ

Distribuite extra RER I SEM 2020

Cedute Extra RER	
LOMBARDIA	80
TOSCANA	66
SICILIA	717
LAZIO	826
CAMPANIA	1988
BASILICATA	110
TOTALE	3787

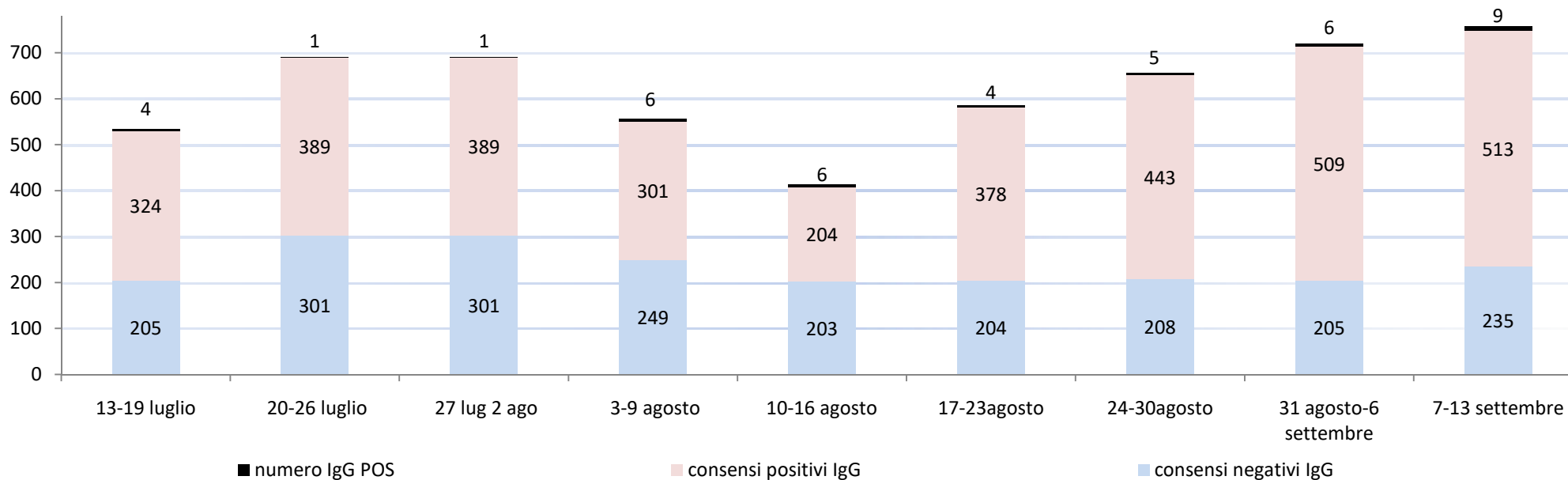




Dati Sieroprevalenza IgG COVID
donatori
Area Metropolitana di Bologna
6 luglio – 13 settembre

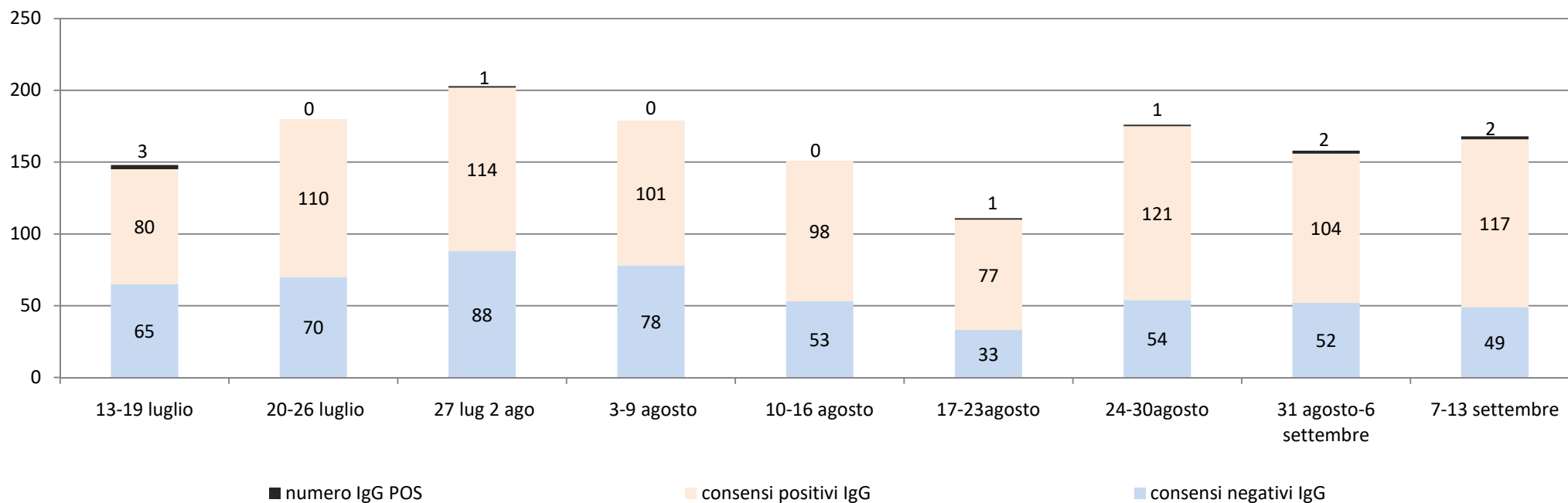
IgG 13 LUGLIO – 13 SETTEMBRE

AUSL BOLOGNA



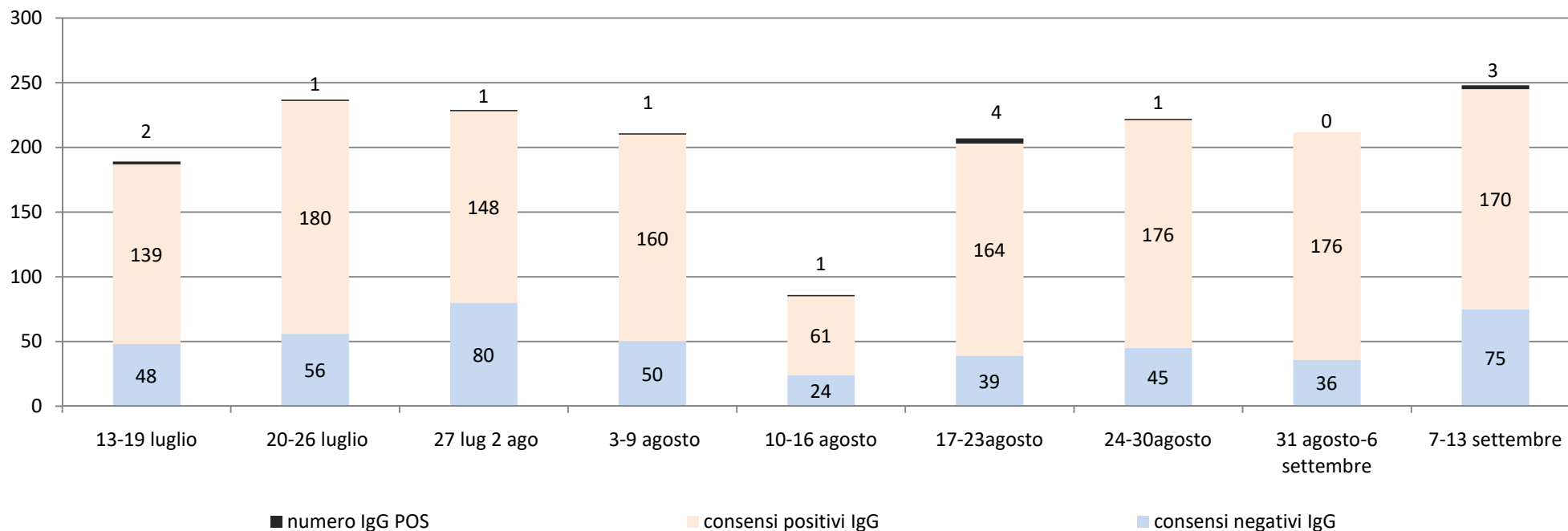
AUSL BOLOGNA	LUGLIO			AGOSTO				SETTEMBRE	
	13-19 luglio	20-26 luglio	27 lug 2 ago	3-9 agosto	10-16 agosto	17-23 agosto	24-30 agosto	31 agosto-6 settembre	7-13 settembre
TASSO DI ADESIONE	62%	56%	56%	55%	51%	65%	68%	72%	69%
% POSITIVI	1,2%	0,3%	0,3%	2,0%	2,9%	1,0%	1,1%	1,2%	1,7%
donatori presentatisi	533	691	691	556	413	586	656	720	757
consensi positivi IgG	328	390	390	307	210	382	448	515	522
numero IgG POS	4	1	1	6	6	4	5	6	9
numero tamponi effettuati	4	1	1	6	6	4	5	6	9
numero tamponi POS	0	0	0	0	0	0	0	0	0

IgG 13 LUGLIO – 13 SETTEMBRE AOSP BOLOGNA



AOSP BOLOGNA	LUGLIO			AGOSTO				SETTEMBRE	
	13-19 luglio	20-26 luglio	27 lug 2 ago	3-9 agosto	10-16 agosto	17-23 agosto	24-30 agosto	31 agosto-6 settembre	7-13 settembre
TASSO DI ADESIONE	56%	61%	57%	56%	65%	70%	69%	67%	71%
% POSITIVI	3,6%	0,0%	0,9%	0,0%	0,0%	1,3%	0,8%	1,9%	1,7%
donatori presentatisi	148	180	203	179	151	111	176	158	168
consensi positivi IgG	83	110	115	101	98	78	122	106	119
numero IgG POS	3	0	1	0	0	1	1	2	2
numero tamponi effettuati	3	0	1	0	0	1	1	2	2
numero tamponi POS	0	0	0	0	0	0	0	0	0

IgG 13 LUGLIO – 13 SETTEMBRE IMOLA



IMOLA	LUGLIO			AGOSTO				SETTEMBRE	
	13-19 luglio	20-26 luglio	27 lug 2 ago	3-9 agosto	10-16 agosto	17-23 agosto	24-30 agosto	31 agosto-6 settembre	7-13 settembre
TASSO DI ADESIONE	75%	76%	65%	76%	72%	81%	80%	83%	70%
% POSITIVI	1,4%	0,6%	0,7%	0,6%	1,6%	2,4%	0,6%	0,0%	1,7%
donatori presentatisi	189	237	229	211	86	207	222	212	248
consensi positivi IgG	141	181	149	161	62	168	177	176	173
numero IgG POS	2	1	1	1	1	4	1	0	3
numero tamponi effettuati	2	1	0	1	1	4	1	0	3
numero tamponi POS	0	0	0	0	0	0	0	0	0

Locandina



Post Facebook



Copertina Facebook



Banner



Grazie per l'attenzione



Vanda Randi